



Encargo N°4 Propuesta conceptual



Referentes
Propuesta conceptual



Ley REP



Envases y
Embalajes



Metodología
Ecodiseño



Medición de
Resultados



IMPORTANTE

El encargo n°4 está alineado con el **Taller N°4** por lo tanto, para facilitar el trabajo de este mismo es necesario contar con el papelógrafo trabajado en esa sesión de taller.

Contenido del Encargo

1. Referentes
2. Propuesta conceptual
3. Fichas para descargar.



Sistematización de ideas 1° Referentes.

de



PDT - ECODISEÑO PARA LAS
OPORTUNIDADES DE LA LEY REP

En base al trabajo realizado en el papelógrafo del taller N° 4:

1. Organizar las ideas por similitudes, generando las líneas fuerzas de la ideación inicial
2. Categorizar las líneas fuerzas en “Factibles y Disruptivas”
3. Buscar referentes por cada línea fuerzas
4. Detallar la característica o rasgo que sirve para el proyecto y la fuente de origen.

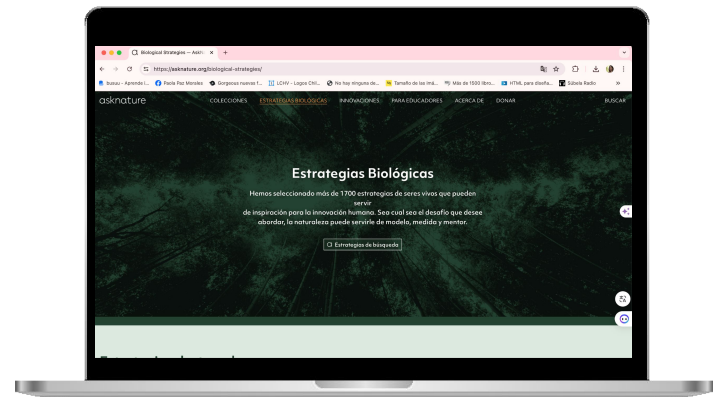
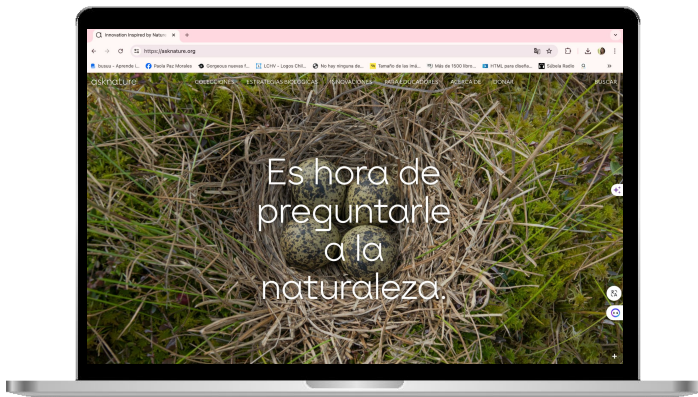
Línea fuerza:	Factible:	Disruptiva:
Imagen referentes		
Característica que sirve para el proyecto / Fuente		



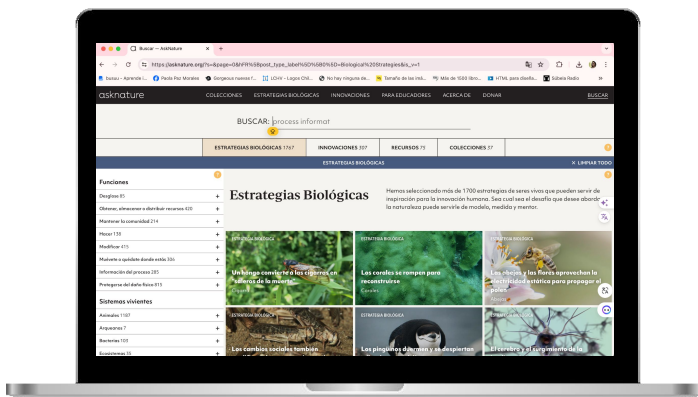
Basándose en los distintos **atributos claves** o **combinaciones de ellos** identificados en el taller N°4, busca **referentes inspirados en la naturaleza**:

Paso 1: Entrar al sitio web:
<https://asknature.org/>

Paso 2: Seleccionar la opción **estrategias biológicas**.



Paso 3: En el buscador preguntale a la Naturaleza como podría resolver los distintos atributos que identifican.



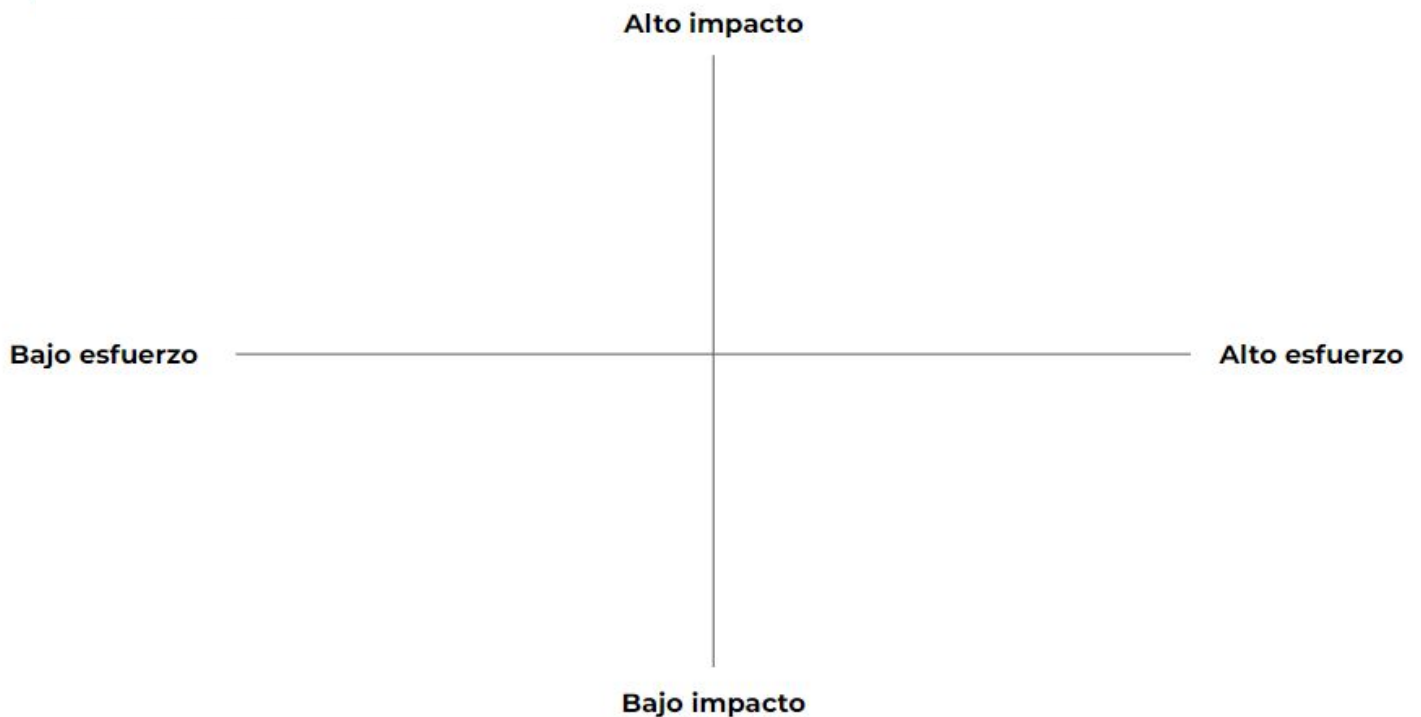
Referentes basados en la Naturaleza.



Paso 4: Seleccionar al menos una estrategia biológica por cada atributo, desarrollando una idea de aplicación con ella.

Atributo / Función:		
Imágenes de Estrategias Biológicas		
Idea de aplicación de la estrategia		

Teniendo en cuenta los atributos claves del proyecto y las líneas fuerzas de ideación. Organizar los referentes seleccionados en el siguiente esquema:



Esfuerzo de implementación:

Alto: Requiere cambios estructurales (cambios en los modelos de negocio / nueva tecnología...).

Bajo: Se refiere a la facilidad y rapidez de implementar.

Impacto:

Alto: Cambios significativos en los beneficios económicos, ambientales y sociales.

Bajo: Efectos más modestos o limitados en los beneficios económicos, ambientales y sociales.

Considerando el trabajo realizado en el taller y el encargo N°4, definir una **propuesta conceptual** para el proyecto que consolide los principales puntos a desarrollar.

Utilizar la sintaxis propuesta:

Sustantivo (qué es)	atributos (adjetivos)	verbo (acción)	ámbito (contexto de uso)
Ejemplo: sistema de envase y embalaje	· Liviano · Flexible · Modular · Compostable · reutilizable	· Para la concentración de... · Traslado · Protección	· -En el contexto del cumplimiento de la ley REP... · Para la apertura de nuevos mercados.





DESCARGA LAS FICHAS DE PROPUESTA CONCEPTUAL Y REFERENTES

[*Pincha aquí*](#)

